

차트스쿨

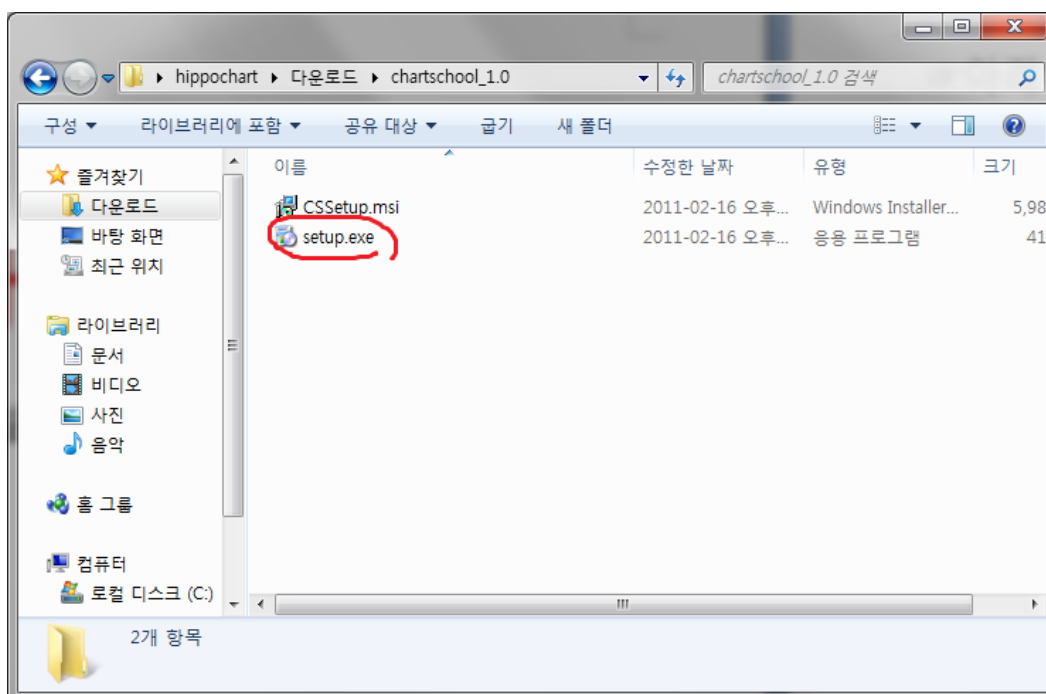
1.0

설치 방법 및 문제 해결

(종합 문서)

☞ 아래 설치 방법을 반드시 읽고 순서대로 따라 하듯이 설치하시기 바랍니다.

1. 차트스쿨은 회원가입을 하시면 아래 페이지를 통해 다운로드가 가능합니다.
2. <http://www.chartschool.kr/download/trialdownload.aspx> 페이지를 통해 다운로드를 하시면 **chartschool_1.0.zip** 와 같은 압축 파일이 다운로드 됩니다. 알집 혹은 빵집과 같은 압축 해제 프로그램을 통해 압축을 풉니다.
3. 아래와 같은 구성물이 존재하며 여기서 Setup.exe 파일을 더블클릭하여 설치를 진행합니다.



단, 여기서 주의해야 할 사항이 있습니다. 비스타 혹은 윈도우7 사용자분일 경우에 해당되며 **xp 사용자** 분들은 그냥 설치하시면 됩니다.

비스타, 윈도우7 사용자 분들은 "사용자 계정 컨트롤" 을 언체크 혹은 하향 조정하셔야 정상적으로 설치가 됩니다. 이를 시행하지 않는 컴퓨터에 대해서는 정상적인 지원이 힘드니 정확히 시행해주시고 모르시겠으면 바로 이메일 혹은 전화 주시기 바랍니다. ^^

(아래 계속)

(1) 비스타 사용자

제어판에서 사용자 계정 컨트롤 사용 체크박스를 언체크 하시기 바랍니다. (재부팅필요)

컴퓨터의 보안을 향상시키려면 사용자 계정 컨트롤을 사용하십시오.

사용자 계정 컨트롤은 컴퓨터 설정의 원하지 않는 변경을 방지하는 데 도움이 되므로 컴퓨터를 보호하려면 이 기능을 사용하는 것이 좋습니다.

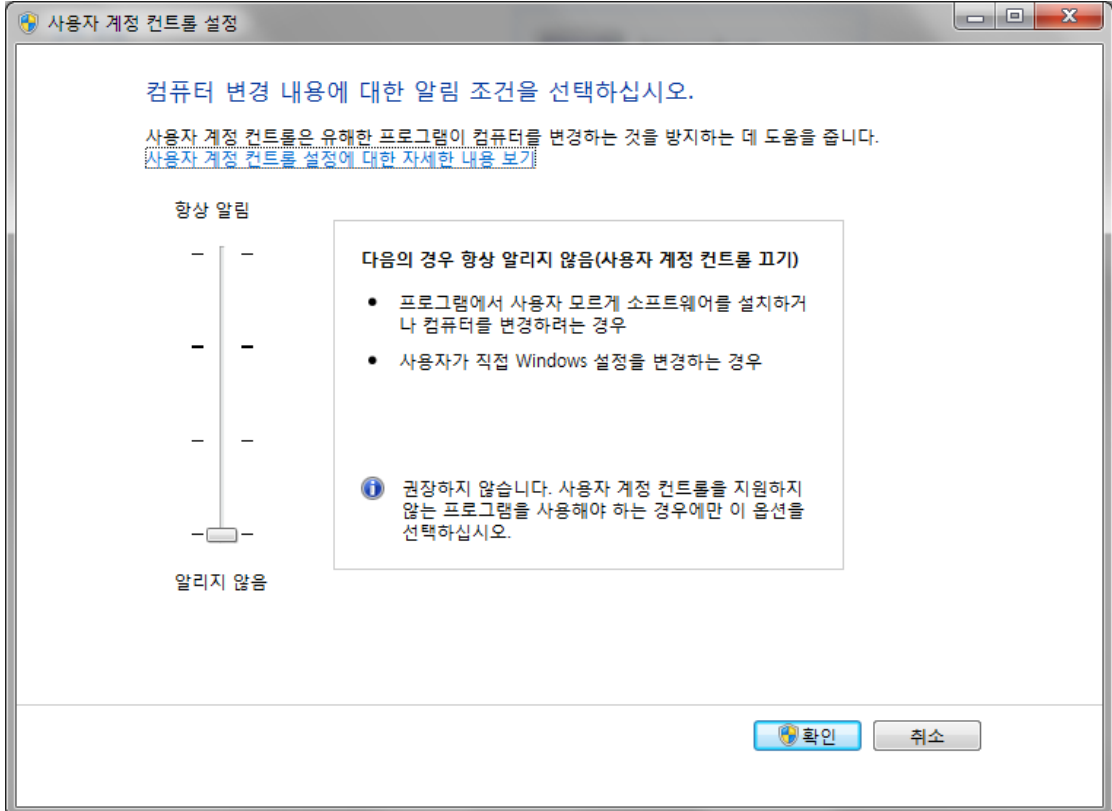
사용자 계정 컨트롤을 사용하여 컴퓨터를 보다 안전하게 보호

확인

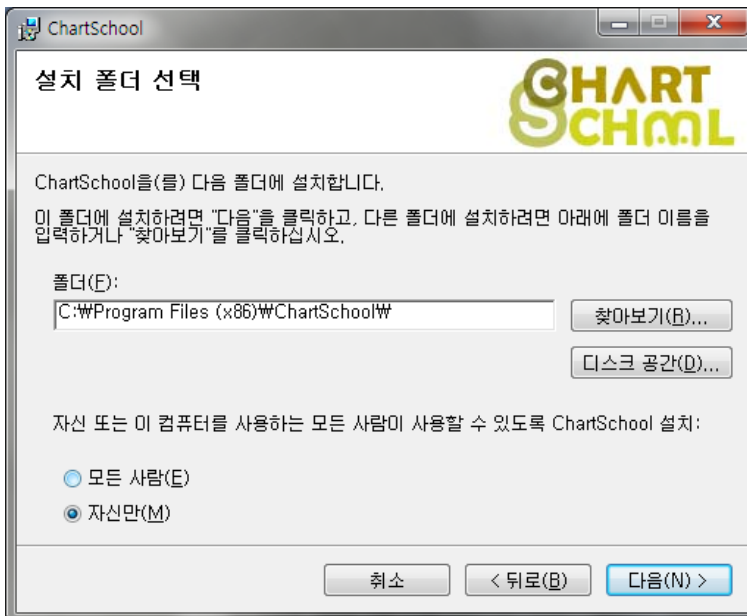
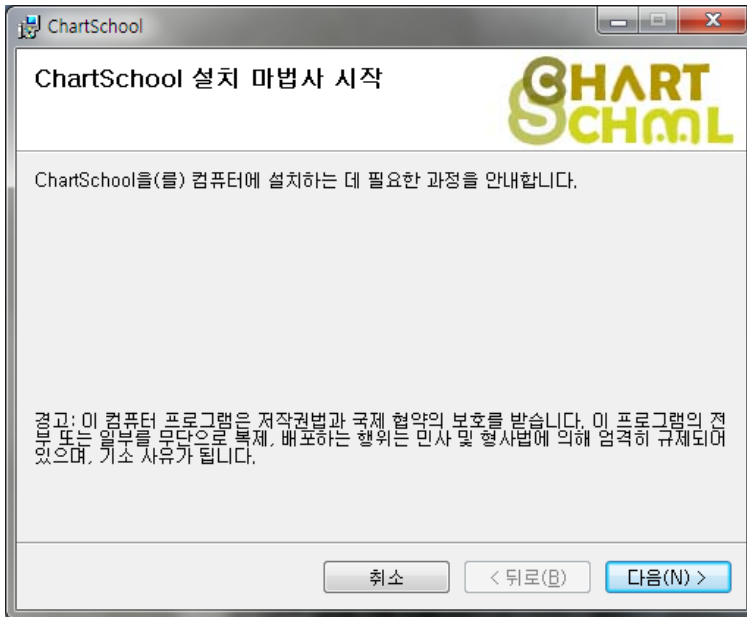
취소

(2) 윈도우7 사용자

제어판에서 사용자 계정부분에서 아래와 같이 가장 아래 단계로 하향 조정한 후 재부팅 합니다.

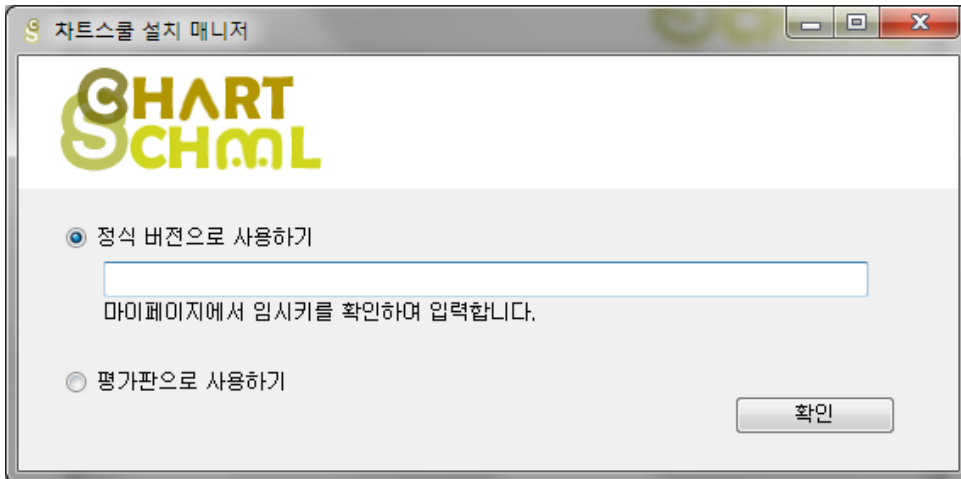


4. 위 모든 사항이 해결되었다면 setup.exe 파일을 클릭하여 설치를 진행합니다.



여기서 설치 경로는 변경하지 않습니다.

차트스쿨은 10MB 정도의 적당한 용량을 차지하므로 D드라이브에 설치하시거나 하실 필요가 없습니다.



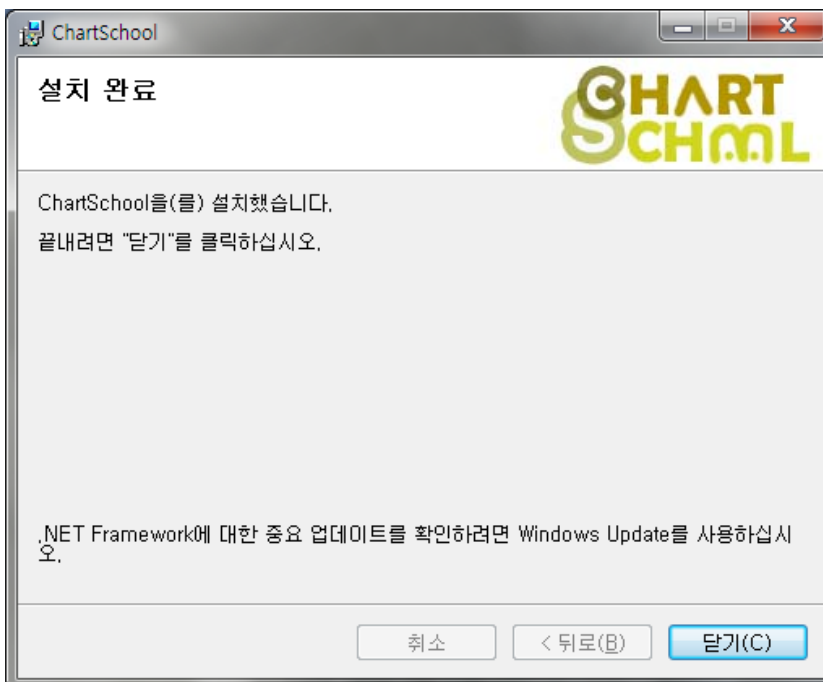
설치 중간에 이와 같은 작은 창이 하나 뜨는데 정식사용자와 평가판 사용자를 구분하기 위한 인증키 생성 창입니다. 인증키를 구매하신 분들은 홈페이지/마이페이지를 통해 인증키를 복사하여 붙여넣기를 하고 확인을 누릅니다.

평가판 사용자분들은 평가판으로 사용하기를 체크하고 확인을 누릅니다.

정품 인증은 모든 설치가 끝난 후에도 할 수 있으므로 이 창은 그냥 닫으셔도 됩니다.

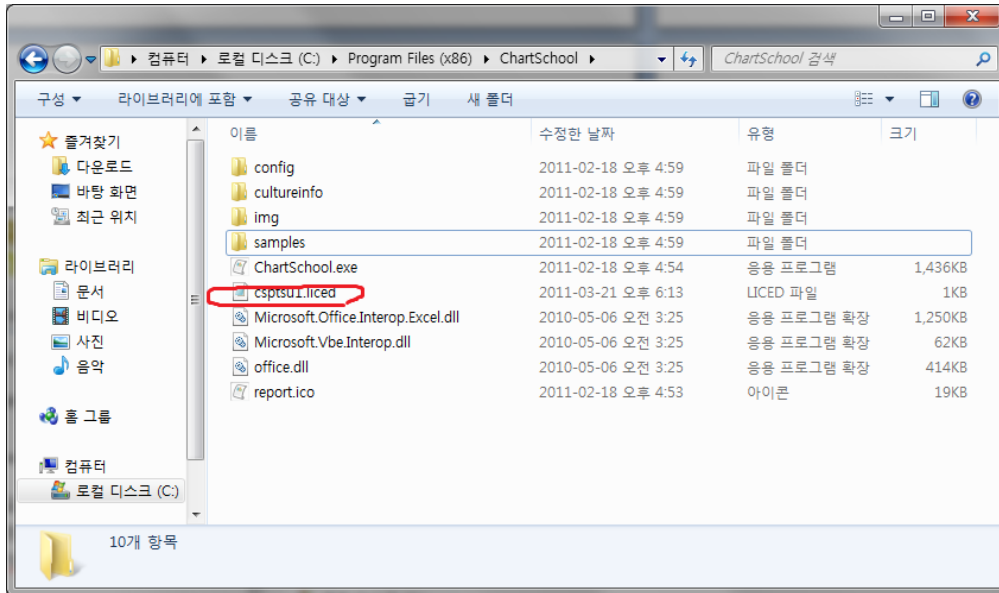
- 주의 사항

- 홈페이지 사용자 분들은 절대 한 컴퓨터에 2개의 인증키를 모두 입력하지 않습니다. 인증키 한 개에 한 대의 컴퓨터와 매칭됩니다.



설치가 완료 되었습니다. ^^

5. 자 그럼 설치 경로를 한번 봐볼까요??



차트스쿨이 설치되는 경로는

C:\Program Files (x86)\ChartSchool 혹은

C:\Program Files\ChartSchool 입니다. 정상적인 인증이 완료되었다면 위와 같이 인증키가 생성이 되어 있을 겁니다.

이제 바탕화면에 바로가기 아이콘을 통해 차트스쿨을 사용하시면 되겠습니다 ^^

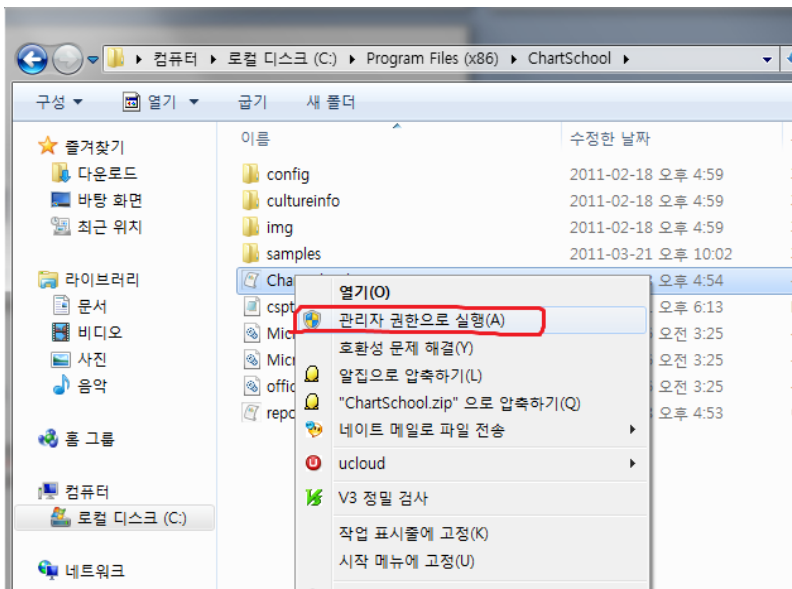
(여기서 실행 후 문제가 발생했다면 아래 계속 읽어주세요 ~)

차트 스쿨 알려진 문제 해결

아래는 차트스쿨 사용 시 발생하는 문제들에 대한 해결책입니다. 참고하시기 바랍니다. 차트 스쿨 사용시 대부분의 문제점은 위에 언급했던 사용자 계정 컨트롤 문제이므로 올바르게 시행하셨다면 별 문제는 없을 것입니다.

(1)인증을 했는데도 실행하면 인증창이 뜹니다.

이는 사용자 계정 컨트롤 설정을 하시고 재부팅을 안하셨거나 정확히 시행이 안된 경우입니다. 이럴때는 아래와 같이 "관리자 권한으로 실행"을 통해 올바르게 사용이 가능합니다.



하지만 매번 이렇게 실행하는 것은 번거롭기 때문에 재부팅을 하시거나 사용자 계정 컨트롤을 올바르게 설정하시는 것이 좋습니다.

(2)설치 후에 인증을 했는데 계속 평가판으로 실행됩니다.

차트스쿨 인증을 설치 도중에 하지 않고 평가판으로 사용하시다가 구매하여 인증하시거나 할 경우 차트스쿨이 실행된 후 바로 뜨는 인증창을 통해 인증을 하게 됩니다. 이럴 경우에는 프로그램을 닫고 다시 실행해야 인증키를 올바르게 인식합니다.